





CONTRALORIA DE BOGOTÁ D.C.
ESTADO DE RESULTADOS COMPARATIVO
DEL 1 AL 31 DE MARZO DE 2022 - DEL 1 AL 31 DE MARZO DE 2021
 (Cifras en Pesos)

	3/31/2022	3/31/2021
ACTIVIDADES ORDINARIAS		
INGRESOS SIN CONTRAPRESTACIÓN	46,869,625,830.00	48,101,296,912.00
44 TRANSFERENCIAS	0.00	6,517,533,399.00
4428 OTRAS TRANSFERENCIAS	0.00	6,517,533,399.00
47 OPERACIONES INTERINSTITUCIONALES	46,869,625,830.00	41,583,763,513.00
4705 FONDOS RECIBIDOS	46,869,625,830.00	41,583,763,513.00
4722 OPERACIONES SIN FLUJO DE EFECTIVO	-	-
GASTOS OPERACIONALES	49,597,384,267.04	40,313,084,332.23
51 DE ADMINISTRACIÓN Y OPERACIÓN	49,449,950,587.31	39,150,944,804.47
5101 SUELDOS Y SALARIOS	21,395,854,591.00	19,001,920,342.50
5103 CONTRIBUCIONES EFECTIVAS	5,786,809,900.00	5,260,693,112.00
5104 APORTES SOBRE LA NÓMINA	1,186,591,700.00	1,095,371,000.00
5107 PRESTACIONES SOCIALES	17,471,652,699.00	11,550,645,984.97
5108 GASTOS DE PERSONAL DIVERSOS	339,693,436.83	261,499,957.83
5111 GENERALES	3,225,385,260.48	1,980,814,407.17
5120 IMPUESTOS, CONTRIBUCIONES Y TASAS	43,963,000.00	0.00
53 DETERIORO, DEPRECIACIONES, AMORTIZACIONES Y PROVISIONES	547,433,679.73	1,162,139,527.76
5347 DETERIORO DE CUENTAS POR COBRAR	-	-
5351 DETERIORO DE PROPIEDADES, PLANTA Y EQUIPO	-	-
5357 DETERIORO DE ACTIVOS INTANGIBLES	-	-
5360 DEPRECIACIÓN DE PROPIEDADES, PLANTA Y EQUIPO	330,286,289.13	365,107,998.35
5362 DEPRECIACIÓN DE PROPIEDADES DE INVERSIÓN	60,540,317.82	60,540,317.82
5366 AMORTIZACIÓN DE ACTIVOS INTANGIBLES	71,708,730.78	75,017,998.59
5368 PROVISIÓN LITIGIOS Y DEMANDAS	84,898,342.00	661,473,213.00
54 TRANSFERENCIAS Y SUBVENCIONES	-	-
5423 OTRAS TRANSFERENCIAS	-	-
EXCEDENTE (DEFICIT) OPERACIONAL	- 3,127,758,437.04	7,788,212,579.77
INGRESOS CON CONTRAPRESTACIÓN	1,034,511,781.72	1,024,658,409.28
41 INGRESOS FISCALES	-	-
4110 CONTRIBUCIONES, TASAS E INGRESOS NO TRIBUTARIOS	-	-
48 OTROS INGRESOS	1,034,511,781.72	1,024,658,409.28
4802 FINANCIEROS	237,640.21	123,152.17
4808 INGRESOS DIVERSOS	1,034,274,141.51	1,024,535,257.11
4830 REVERSION DE LAS PERDIDAS POR DETERIORO DE VALOR	0.00	0.00
GASTOS NO OPERACIONALES	193,893,157.62	311,405,451.51
57 OPERACIONES INTERINSTITUCIONALES	59,646,434.00	118,861,478.00
5705 FONDOS ENTREGADOS	0.00	0.00
5720 OPERACIONES DE ENLACE	59,646,434.00	118,861,478.00
58 OTROS GASTOS	134,246,723.62	192,543,973.51
5802 COMISIONES	45,792,502.00	9,011,867.00
5804 FINANCIEROS	88,450,309.00	0.00
5890 GASTOS DIVERSOS	3,912.62	183,532,106.51
EXCEDENTE O DÉFICIT NO OPERACIONAL	840,618,624.10	713,252,957.77
EXCEDENTE DEL EJERCICIO	- 2,287,139,812.94	8,501,465,537.54


 JOSÉ ENRIQUE DE BARRÍA SUÁREZ
 C.C. 11.461.992
 CONTRALOR DE BOGOTÁ D.C. (E)


 JULIO CESAR VILLARREAL PARRA
 C.C. 79.575.622
 DIRECTOR ADMINISTRATIVO Y FINANCIERO (E.F.)


 JULIO CESAR VILLARREAL PARRA
 C.C. 79.575.622
 SUBDIRECTOR FINANCIERO


 ADRIANA YANETH CAMARGO GARZON
 C.C. 51.739.937
 CONTADOR TP 76878-T